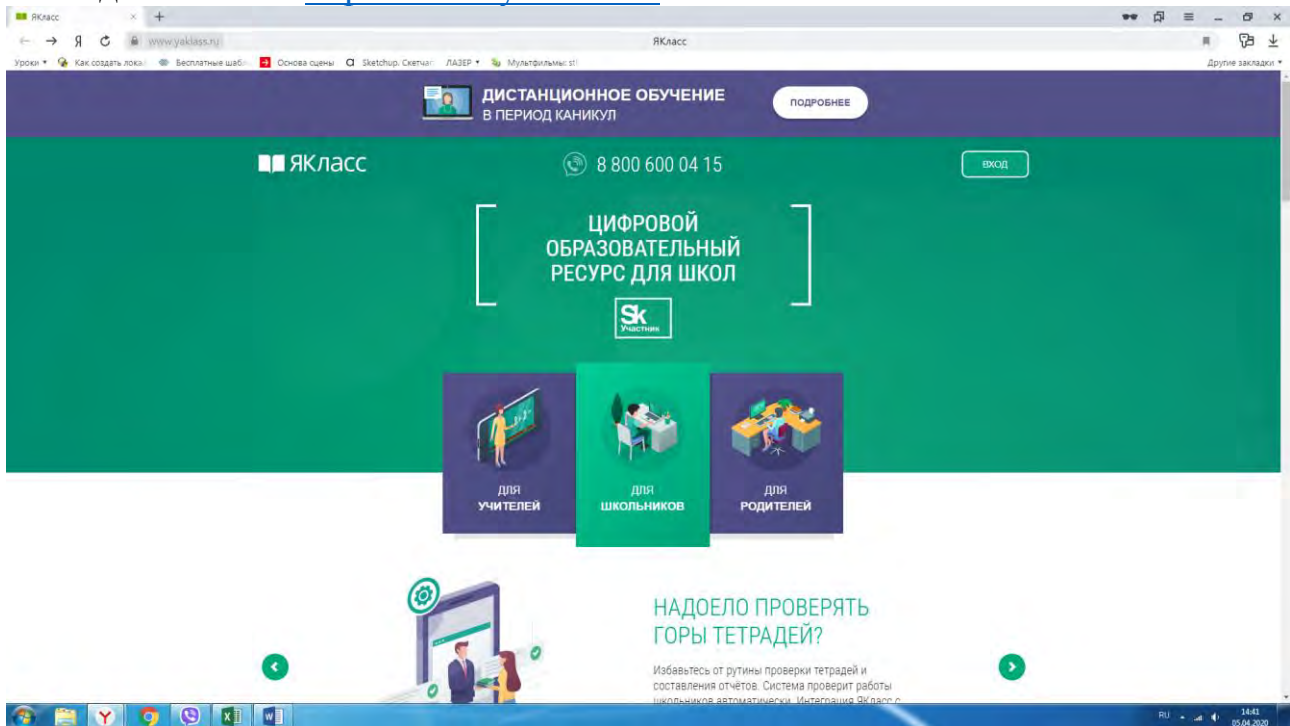
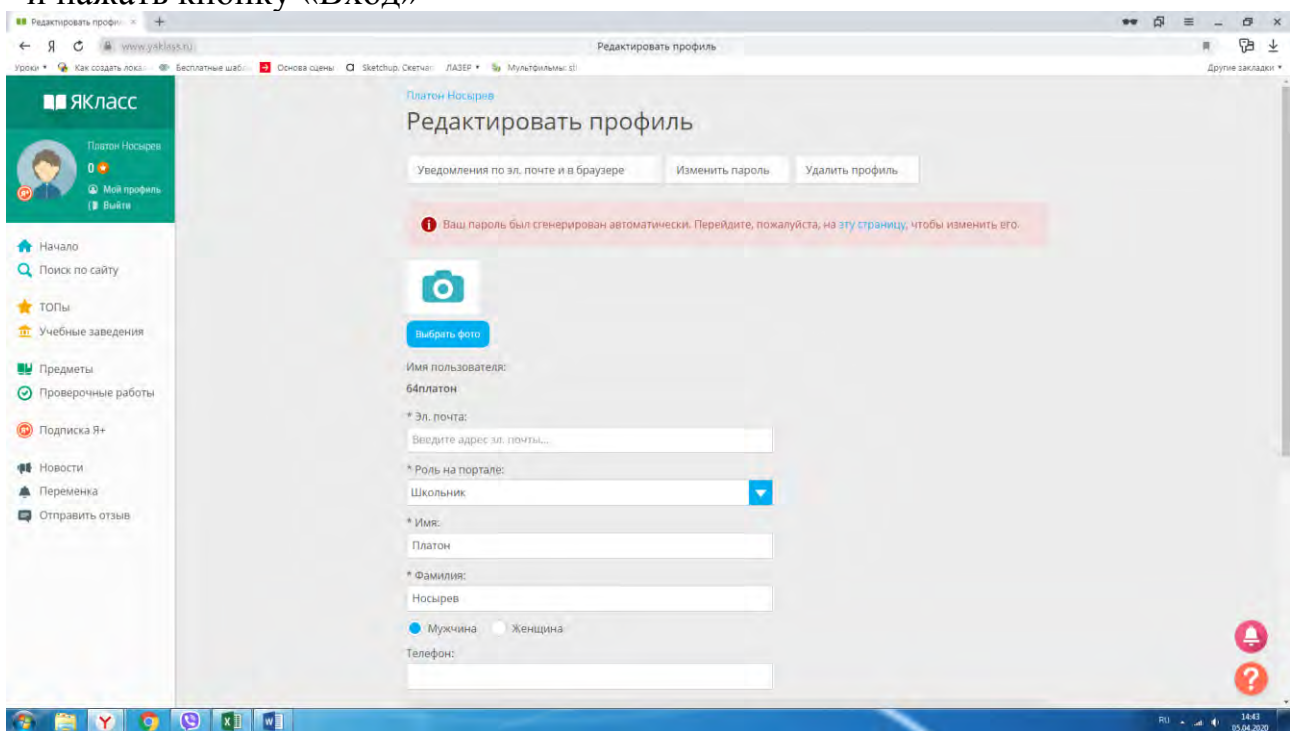


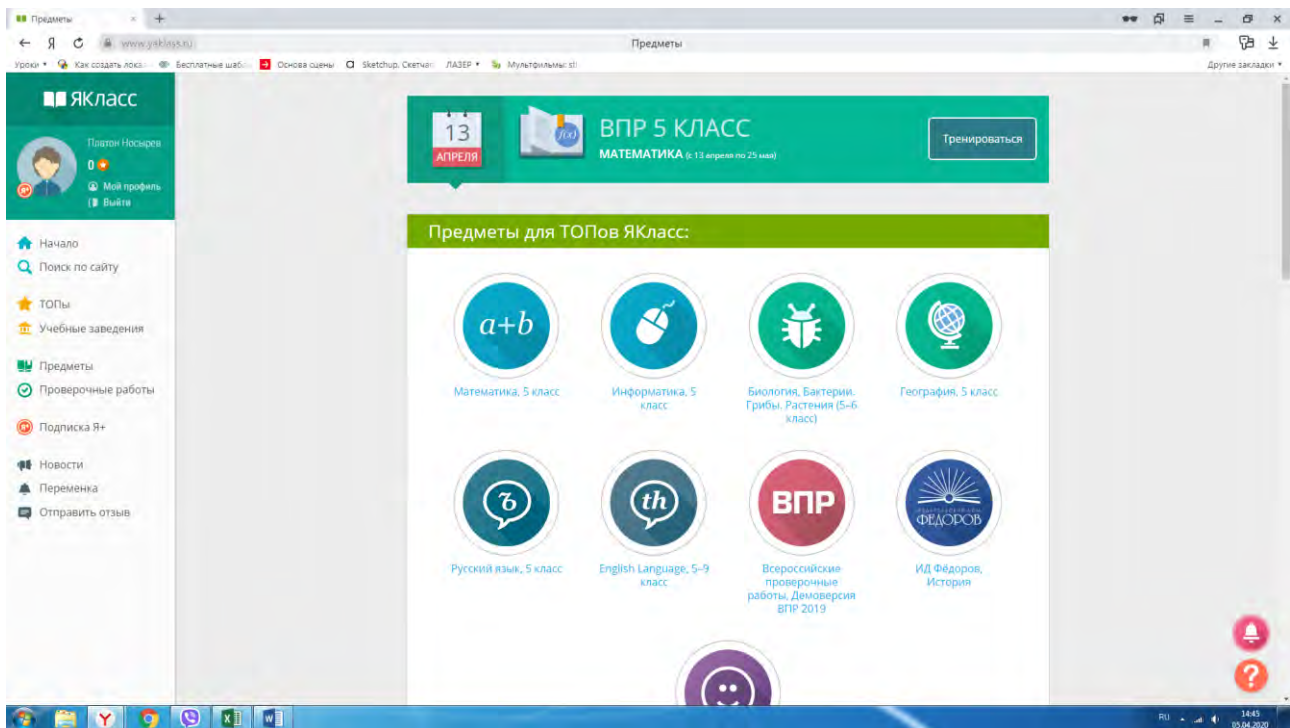
1. Заходите на сайт <https://www.yaklass.ru/>



2. Нажимаете на кнопку «Вход» и вводите свой логин и пароль, который я прислал
3. Поставьте галочку «Запомнить меня», чтобы в будущем больше не вводить данные и нажать кнопку «Вход»

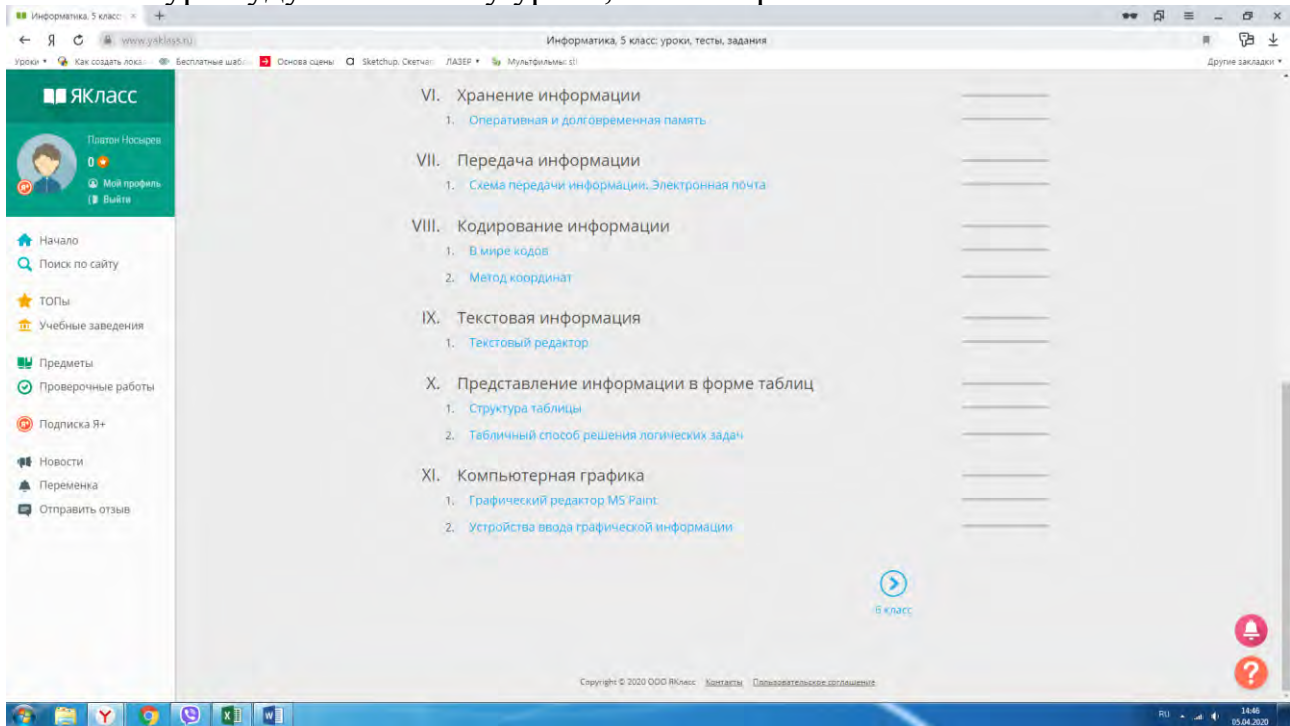


4. Попадаете на страницу профиля, пароль можно не менять и ничего не менять
5. Слева в меню нажимаете на пункт «Предметы»

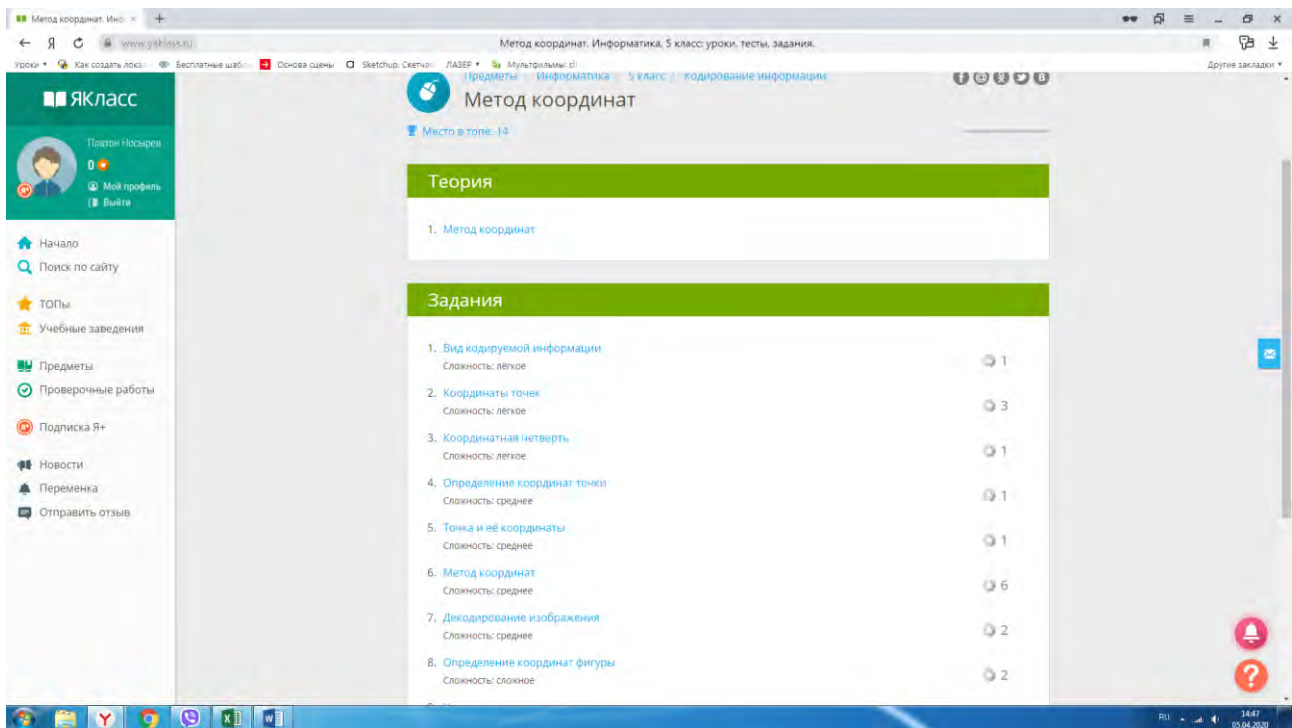


6. Выбираете «Информатика» и попадаете на страницу со списком тем

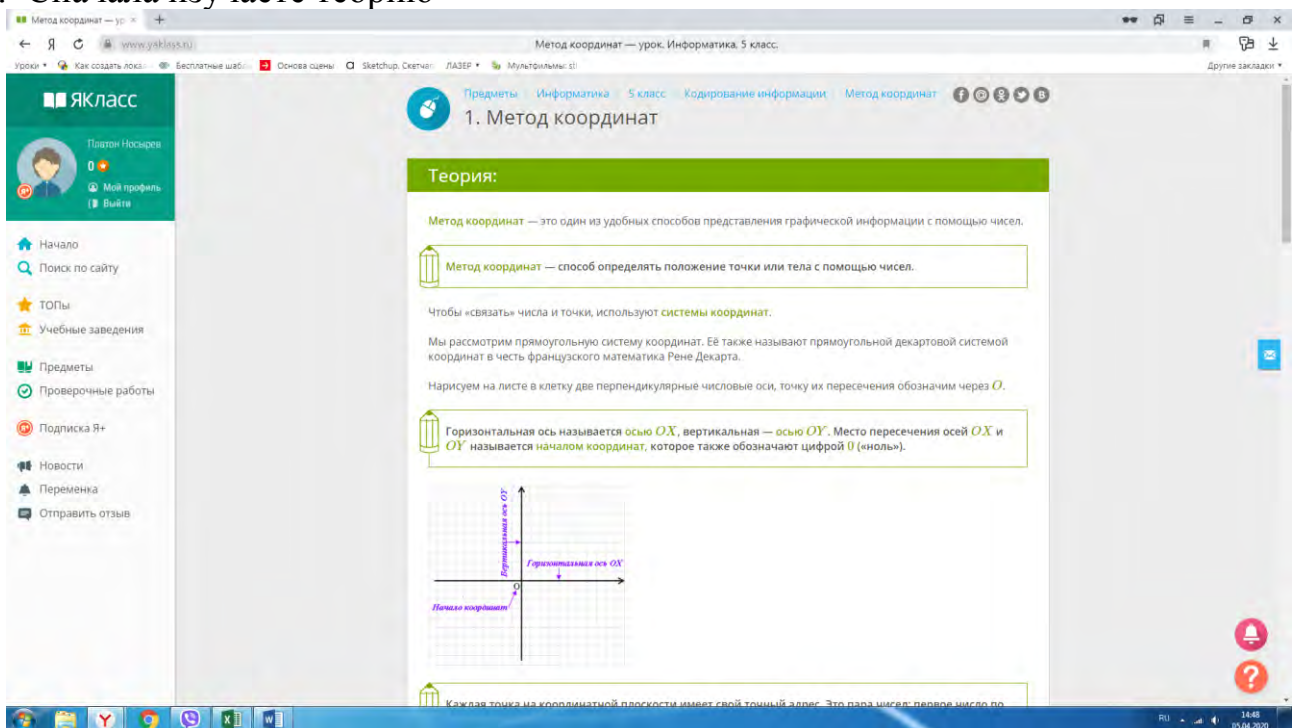
7. Я в ЭлЖуре буду писать тему урока, вы выбираете ее в списке



8. Открывается карточка урока



9. Сначала изучаете теорию



10. После изучения всей теории внизу страницы есть кнопка «Следующее задание». Нажимаете ее и переходите к тестовым заданиям. Выбираете вариант ответа, нажимаете на кнопку «Ответить!» и переходите к следующему заданию, нажав на кнопку «Следующее задание». После ответа вам будет дано пояснение по заданию. Изучите его.
11. После прохождения тренировки начинается тест на оценку. Будьте внимательны.
12. После окончания всех вопросов, нажимайте кнопку «Проверить ответы» и кнопку «Завершить». Вам покажется ваш результат теста.
13. У меня показывается ваш результат по всем заданиям, и я буду ставить оценку за выполненное задание.

Дистанционное обучение РАДИО ENERGY 10... Результаты учащихся... Расписание уроков на... ДО свободная таблица - Го... Российская электроника

www.yaklapps.ru Результаты учащихся 817 отзывов

уроки • Как создать лок... Бесплатные шаблоны • Основа сцены • Sketchup, Секции: ЛАЗЕР • Мультимедиа: dll Другие закладки

ВЕБИНАР
«ДОПОЛНИТЕЛЬНОЕ
ОБРАЗОВАНИЕ:
КРУЖКИ В СЕТИ»
7 АПРЕЛЯ
ПРИНЯТЬ УЧАСТИЕ

Тема:
Метод координат/Кодирование информации
Открыть тему в разделе «Предметы»

Учащийся:
Платон Носырев (5A2)

Печать Открыть PDF

Название	тип	Уровень	Сложность	Заработанные Баллы / Макс. Баллы	Кол-во попыток	Лучший результат	Затраченное время
Среднее по выполненным:							
1. Вид кодируемой информации	Задание	1 вид - рецептивный	лёгкое	1 / 1	2	100%	00:01:44
2. Координаты точек	Задание	1 вид - рецептивный	лёгкое	3 / 3	1	100%	00:02:18
3. Координатная четверть	Задание	1 вид - рецептивный	лёгкое	1 / 1	1	100%	00:00:05
4. Определение координат точки	Задание	2 вид - интерпретация	среднее	1 / 1	1	100%	00:00:07
5. Точка и её координаты	Задание	2 вид - интерпретация	среднее	1 / 1	1	100%	00:00:09
6. Метод координат	Задание	3 вид - анализ	среднее	6 / 6	1	100%	00:00:37
7. Декодирование изображений	Задание	3 вид - анализ	среднее	2 / 2	1	100%	00:00:14
8. Определение координат фигуры	Задание	3 вид - анализ	сложное	0	2	0%	00:01:09
9. Кодирование рисунка	Задание	3 вид - анализ	сложное	0	0	0%	00:00:00
10. Тренировка по теме Метод координат	Тест	Другой	лёгкое	2 / 9	1	22%	00:01:30

Справка

Copyright © 2020 ООО РКМес. Контакты. Пользовательское соглашение

RU 15:03 15.04.2020